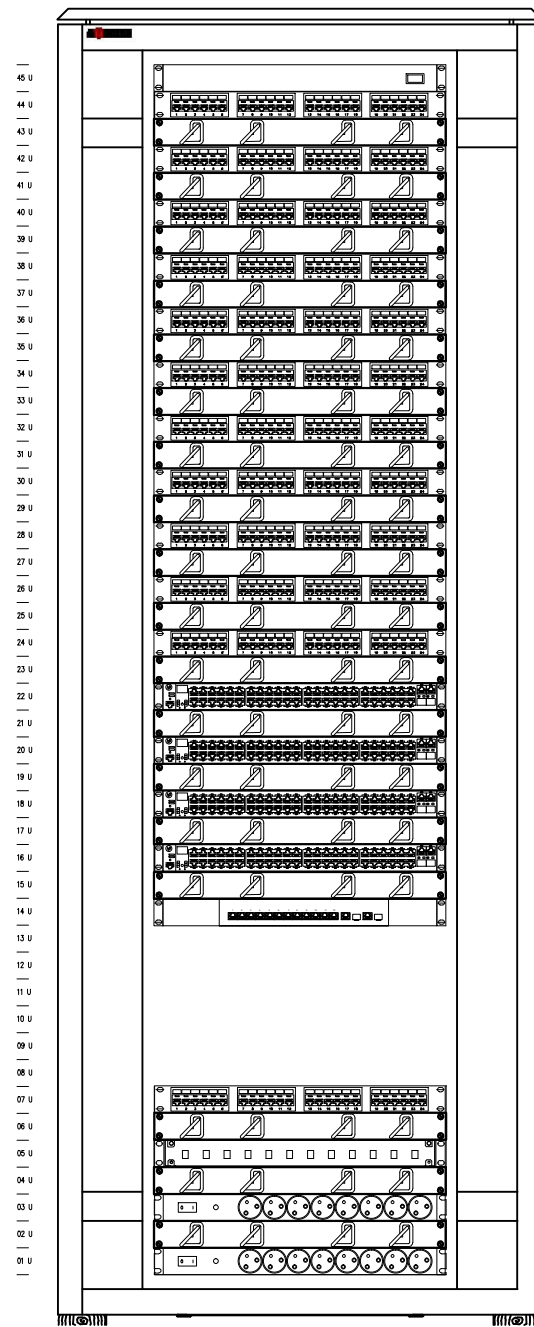



IDF1.1
45U–800mm



VENTILAČNÍ JEDNOTKA
PATCH PANEL 24 – 1.NP–1.1.01–1.1.24
PATCH PANEL 24 – 1.NP–1.2.01–1.2.24
PATCH PANEL 24 – 1.NP–1.3.01–1.3.24
PATCH PANEL 24 – 1.NP–1.4.01–1.4.24
PATCH PANEL 24 – 2.NP–1.5.01–1.5.24
PATCH PANEL 24 – 2.NP–1.6.01–1.6.24
PATCH PANEL 24 – 2.NP–1.7.01–1.7.24
PATCH PANEL 24 – 2.NP–1.8.01–1.8.24
PATCH PANEL 24 – 2.NP–1.9.01–1.9.24
PATCH PANEL 24 – 1.NP a 2.NP–1.10.01–1.10.24
VÝVOLÁVACÍ SYSTÉM
PATCH PANEL 24 – 1.NP a 2.NP–1.11.01–1.11.24
KAMEROVÝ SYSTÉM
AKTIVNÍ PRVEK 48 port/2xSFP/2xRJ45 – LAN
AKTIVNÍ PRVEK 48 port/2xSFP/2xRJ45 – LAN
AKTIVNÍ PRVEK 48 port/2xSFP/2xRJ45 – VoIP
AKTIVNÍ PRVEK 48 port/2xSFP/2xRJ45 – VoIP
AKTIVNÍ PRVEK 12 port/1xSFP/PoE PRO KAMERY

PATCH PANEL 24 – propoj s MDF1
OPTICKÁ VANA – 12 port SC/SF
propoj s MDF1

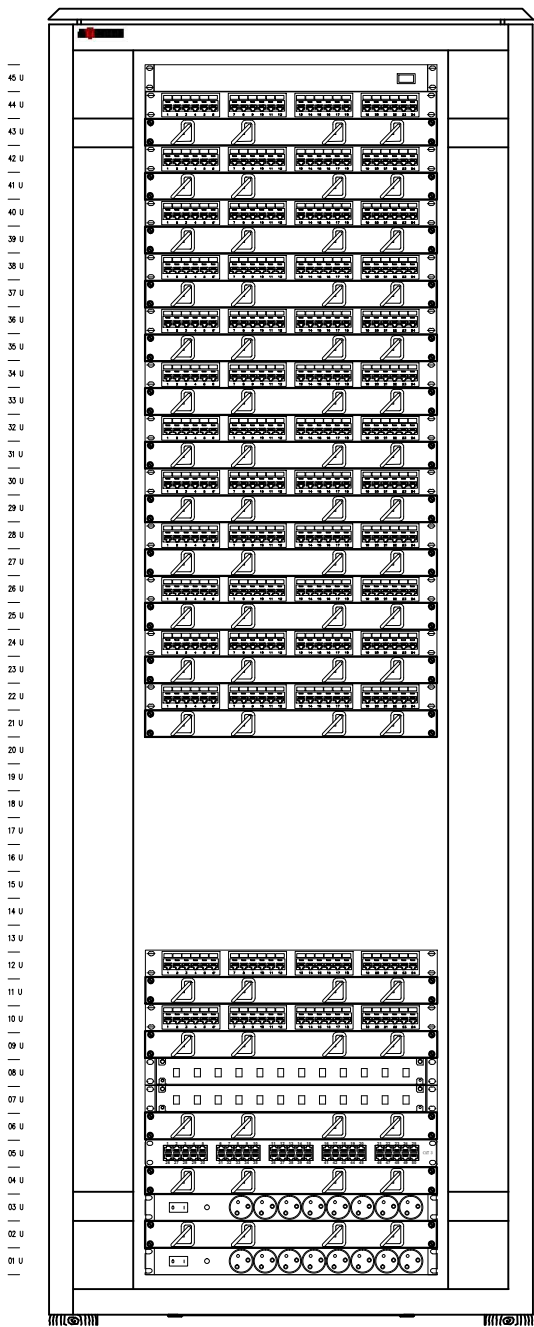
IDF2.1
45U–800mm



PATCH PANEL 24 – 1.NP–2.1.01–2.1.24
PATCH PANEL 24 – 1.NP–2.2.01–2.2.24
AKTIVNÍ PRVEK 48 port/2xSFP/2xRJ45 – LAN
AKTIVNÍ PRVEK 48 port/2xSFP/2xRJ45 – VoIP

PATCH PANEL 24 – propoj s MDF1
OPTICKÁ VANA – 12 port SC/SF
propoj s MDF1

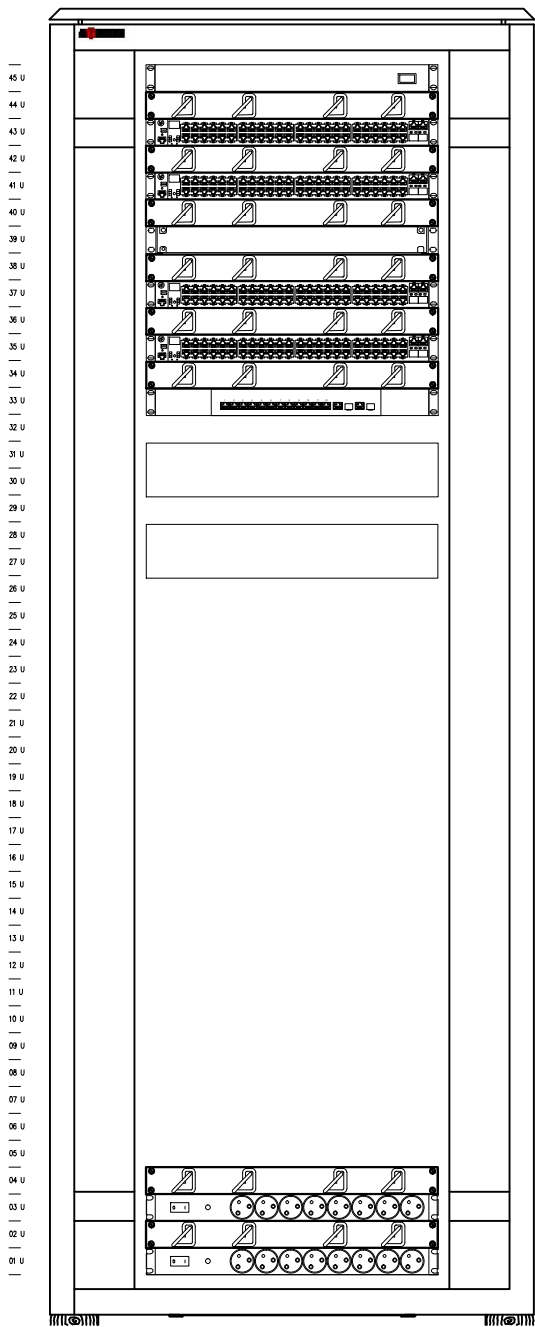
MDF1.1
45U–800mm



VENTILAČNÍ JEDNOTKA
PATCH PANEL 24 – 3.NP–3.1.01–3.1.24
PATCH PANEL 24 – 3.NP–3.2.01–3.2.24
PATCH PANEL 24 – 3.NP–3.3.01–3.3.24
PATCH PANEL 24 – 3.NP–3.4.01–3.4.24
PATCH PANEL 24 – 3.NP–3.5.01–3.5.24
PATCH PANEL 24 – 4.NP–4.6.01–4.6.24
PATCH PANEL 24 – 4.NP–4.7.01–4.7.24
PATCH PANEL 24 – 4.NP–4.8.01–4.8.24
PATCH PANEL 24 – 4.NP–4.9.01–4.9.24
PATCH PANEL 24 – 4.NP–4.10.01–4.10.24
PATCH PANEL 24 – 4.NP–4.11.01–4.11.24
PATCH PANEL 24 – 3.NP a 4.NP–4.12.01–4.12.24
VÝVOLÁVACÍ SYSTÉM

PATCH PANEL 24 – propoj s IDF1
PATCH PANEL 24 – propoj s IDF2
OPTICKÁ VANA – 12 port SC/SF
propoj s IDF1
OPTICKÁ VANA – 12 port SC/SF
propoj s IDF2
PATCH PANEL TLF 50– přívody VTS

MDF1.2
45U–800mm





VENTILAČNÍ JEDNOTKA
AKTIVNÍ PRVEK 48 port/2xSFP/2xRJ45 – LAN
AKTIVNÍ PRVEK 48 port/2xSFP/2xRJ45 – LAN
AKTIVNÍ PRVEK 8 x SFP
AKTIVNÍ PRVEK 48 port/2xSFP/2xRJ45 – VoIP
AKTIVNÍ PRVEK 48 port/2xSFP/2xRJ45 – VoIP
AKTIVNÍ PRVEK 12 port/1xSFP/PoE PRO KAMERY
NVR – IP VIDEORECORDER
IP PBX – TELEFONNÍ POBOČKOVÁ ÚSTŘEDNA

LEGENDA

—E— DATOVÁ ZÁSUVKA 2x RJ45
—C— DATOVÁ ZÁSUVKA 1x RJ45

Revize	Datum	Jméno	Podpis	Popis revize

Projektant stav. části:				AS PROJECT CZ s.r.o.					
				U prostředního mlýna 128 393 01 Pelhřimov					
Hl. inženýr projektu		Ing.Michal Tomášek				Projektant profese			
Zodp. projektant		Zdeněk Jeřábek				 <div>EZH a.s. Víděnská 120, 619 00 Brno Tel/Fax: 511 187 700 e-mail: info@ezh-as.cz</div>			
Vypracoval		Zdeněk Jeřábek							
Investor				Česká republika – Úřad práce ČR, Karlovo náměstí 1359/1, Nové Město, 128 00 Praha 28					
Stavba ÚP ČR KoP Šumperk – rekonstrukce budovy						Stupeň		DVZ	
						Datum		01/2014	
						Formát		4x A4	
						Zak. č.		3191	
						Měřítko		-	
D.1. Dokumentace stavebního objektu						Č. výkresu		Revize	
Část		D.1.4.4. Strukturovaná kabeláž, vyvolávací a docházkový systém Datové rozvaděče SK				D.1.4.4.7		00	