
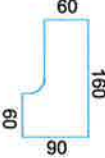
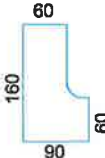





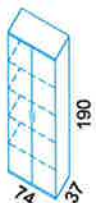



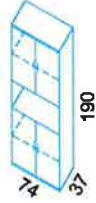
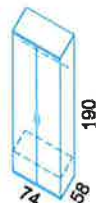
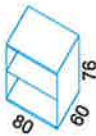

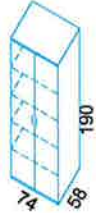
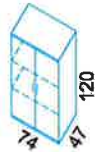





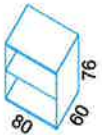

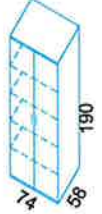
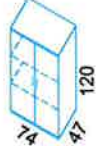
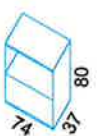
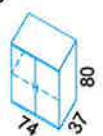




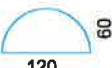

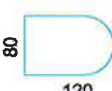

C			
B			
A			
označení	změna	datum	podpis
ved. proj.	projektant	kreslil	
ing.M.Steňko	ING. J. ŘÁPEK		
investor Úřad práce České republiky – krajská pobočka v Ústí nad Labem		 SM PROJEKT s.r.o. PROJEKČNÍ A INŽENÝRSKÁ KANCELÁŘ Blatenská 2306, 430 03 Chomutov 3 www.smprojekt.cz	
ROZŠÍŘENÍ ÚŘADU PRÁCE Chomutov, Cihlářská ulice č.p.4106 SO 01 VLASTNÍ OBJEKT STAVEBNÍ ČÁST		datum	05/2013
		č. zak.	38–10
		formát	A4
		stupeň	RPD
SPECIFIKACE INTERIÉROVÉHO VYBAVENÍ		měřítko: –	č.výkresu: A.15




ROZŠÍŘENÍ ÚŘADU PRÁCE CHOMUTOV		SPECIFIKACE INTERIÉROVÉHO VYBAVENÍ	
POZICE	SCHEMA	ROZMĚR š x h x v POPIS	CELKEM
N.01	PRACOVNÍ STŮL - ROHOVÝ PRAVÉ PROVEDENÍ 	160 x 60 (90) x 76 deska a kostra z laminované dřevotřísky tl. 23 mm, ostatní části tl. 18 mm hrany opatřeny plastovými ABS hranami barva - olše	7
N.02	PRACOVNÍ STŮL - ROHOVÝ LEVÉ PROVEDENÍ 	160 x 60 (90) x 76 deska a kostra z laminované dřevotřísky tl. 23 mm, ostatní části tl. 18 mm hrany opatřeny plastovými ABS hranami barva - olše	7
N.03	PRACOVNÍ STŮL 	140 x 80 x 76 deska a kostra z laminované dřevotřísky tl. 23 mm, ostatní části tl. 18 mm hrany opatřeny plastovými ABS hranami barva - olše	6
N.04	ŠUPLÍKOVÝ KONTEJNER 	40 x 52 x 60,5 tři šuplíky, pojízdný, zámek na první zásuvce půda a dno z laminované dřevotřísky tl. 23 mm, ostatní části tl. 18 mm hrany opatřeny plastovými ABS hranami barva - olše	17
N.05	ŠUPLÍKOVÝ KONTEJNER 	40 x 52 x 60,5 čtyři šuplíky, pojízdný, zámek na první zásuvce půda a dno z laminované dřevotřísky tl. 23 mm, ostatní části tl. 18 mm hrany opatřeny plastovými ABS hranami barva - olše	1
N.06	ŠUPLÍKOVÝ KONTEJNER 	40 x 60 x 76 čtyři šuplíky, pojízdný, zámek na první zásuvce půda a dno z laminované dřevotřísky tl. 23 mm, ostatní části tl. 18 mm hrany opatřeny plastovými ABS hranami barva - olše	2
N.07	KANCELÁŘSKÁ SKŘÍŇ 	74 x 37 x 190 pět pater, tři otevřená, dvě uzavřená uzamykatelná půda a dno z laminované dřevotřísky tl. 23 mm, ostatní části tl. 18 mm hrany opatřeny plastovými ABS hranami barva - olše	16

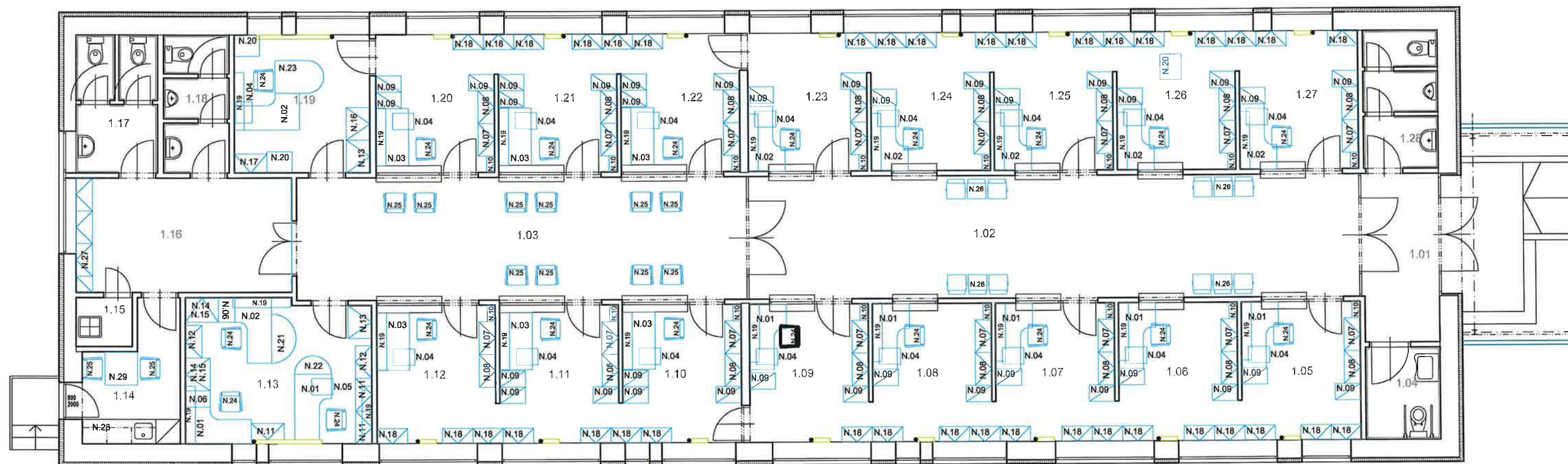
ROZŠÍŘENÍ ÚŘADU PRÁCE CHOMUTOV		SPECIFIKACE INTERIÉROVÉHO VYBAVENÍ	
POZICE	SCHEMA	ROZMĚR š x h x v POPIS	CELKEM
N.08	KANCELÁŘSKÁ SKŘÍŇ 	74 x 37 x 190 uzavíratelná, pět pater uzamykatelná půda a dno z laminované dřevotřísky tl. 23 mm, ostatní části tl. 18 mm hrany opatřeny plastovými ABS hranami barva - olše	16
N.09	KARTOTÉKA 	40 x 62 x 163 pětizásuvková, pro závěsné složky A4 kovová konstrukce centrální zamykání, systém blokace proti současnému vysunutí více zásuvek zásuvky vybaveny teleskopickými, kuličkovými pojedy barva - bílá prášková barva	35
N.10	VĚŠÁKOVÁ STĚNA 	400 x 12 x 1850 mm věšáková stěna s poličkou a třemi háčky barva - olše	16
N.11	KANCELÁŘSKÁ SKŘÍŇ 	74 x 37 x 120 tři patra - 1 otevřené, dvě uzavřená uzamykatelná půda a dno z laminované dřevotřísky tl. 23 mm, ostatní části tl. 18 mm hrany opatřeny plastovými ABS hranami barva - olše	3
N.12	KANCELÁŘSKÁ SKŘÍŇ 	74 x 37 x 190 pět pater, jedno otevřené, čtyři uzavřená uzamykatelná půda a dno z laminované dřevotřísky tl. 23 mm, ostatní části tl. 18 mm hrany opatřeny plastovými ABS hranami barva - olše	2
N.13	ŠATNÍ SKŘÍŇ 	74 x 58 x 190 s tyčí a jedním dolním patrem uzamykatelná půda a dno z laminované dřevotřísky tl. 23 mm, ostatní části tl. 18 mm hrany opatřeny plastovými ABS hranami barva - olše	2

ROZŠÍŘENÍ ÚŘADU PRÁCE CHOMUTOV		SPECIFIKACE INTERIÉROVÉHO VYBAVENÍ	
POZICE	SCHEMA	ROZMĚR š x h x v POPIS	CELKEM
N.14	PŘÍSTAVNÁ SKŘÍŇKA 	80 x 60 x 76 přistavitelná k pracovnímu stolu dvě patra půda a dno z laminované dřevotřísky tl. 23 mm, ostatní části tl. 18 mm hrany opatřeny plastovými ABS hranami barva - olše	2
N.15	REGISTRAČNÍ VLOŽKA 	76,6 x 53 x 34,1 určená do přístavné skřínky tři patra z laminované dřevotřísky tl. 18 mm hrany opatřeny plastovými ABS hranami barva - olše	2
N.16	KANCELÁŘSKÁ SKŘÍŇ 	74 x 58 x 190 uzavíratelná, pět pater uzamykatelná půda a dno z laminované dřevotřísky tl. 23 mm, ostatní části tl. 18 mm hrany opatřeny plastovými ABS hranami barva - olše	1
N.17	KANCELÁŘSKÁ SKŘÍŇ 	74 x 47 x 120 tři patra prosklená, uzamykatelná půda a dno z laminované dřevotřísky tl. 23 mm, ostatní části tl. 18 mm hrany opatřeny plastovými ABS hranami barva - olše	1
N.18	SKŘÍŇKA KANCELÁŘSKÁ A  B 	74 x 37 x 80 dvě patra varianta otevřená i uzavřená půda a dno z laminované dřevotřísky tl. 23 mm, ostatní části tl. 18 mm hrany opatřeny plastovými ABS hranami barva - olše	38 z toho: var. A 24 ks var. B 14 ks
N.19	POLICE NA ZEĎ 	141 x 24 x 30 umístěná nad pracovní stůl dvě patra, čtyři oddělení z laminované dřevotřísky tl. 18 mm hrany opatřeny plastovými ABS hranami barva - olše	20

ROZŠÍŘENÍ ÚŘADU PRÁCE CHOMUTOV		SPECIFIKACE INTERIÉROVÉHO VYBAVENÍ	
POZICE	SCHEMA	ROZMĚR š x h x v POPIS	CELKEM
N.14	PŘÍSTAVNÁ SKŘÍŇKA 	80 x 60 x 76 přistavitelná k pracovnímu stolu dvě patra půda a dno z laminované dřevotřísky tl. 23 mm, ostatní části tl. 18 mm hrany opatřeny plastovými ABS hranami barva - olše	2
N.15	REGISTRAČNÍ VLOŽKA 	76,6 x 53 x 34,1 určená do přístavné skříňky tři patra z laminované dřevotřísky tl. 18 mm hrany opatřeny plastovými ABS hranami barva - olše	2
N.16	KANCELÁŘSKÁ SKŘÍŇ 	74 x 58 x 190 uzavíratelná, pět pater uzamykatelná půda a dno z laminované dřevotřísky tl. 23 mm, ostatní části tl. 18 mm hrany opatřeny plastovými ABS hranami barva - olše	1
N.17	KANCELÁŘSKÁ SKŘÍŇ 	74 x 47 x 120 tři patra prosklená, uzamykatelná půda a dno z laminované dřevotřísky tl. 23 mm, ostatní části tl. 18 mm hrany opatřeny plastovými ABS hranami barva - olše	1
N.18	SKŘÍŇKA KANCELÁŘSKÁ A  B 	74 x 37 x 80 dvě patra varianta otevřená i uzavřená půda a dno z laminované dřevotřísky tl. 23 mm, ostatní části tl. 18 mm hrany opatřeny plastovými ABS hranami barva - olše	38 z toho: var. A 24 ks var. B 14 ks
N.19	POLICE NA ZEĎ 	141 x 24 x 30 umístěná nad pracovní stůl dvě patra, čtyři oddělení z laminované dřevotřísky tl. 18 mm hrany opatřeny plastovými ABS hranami barva - olše	20

ROZŠÍŘENÍ ÚŘADU PRÁCE CHOMUTOV		SPECIFIKACE INTERIÉROVÉHO VYBAVENÍ	
POZICE	SCHEMA	ROZMĚR š x h x v POPIS	CELKEM
N.20	STOLEK POD KOPÍRKU 	62 x 52 x 50 dvě patra půda a dno z laminované dřevotřísky tl. 23 mm, ostatní části tl. 18 mm hrany opatřeny plastovými ABS hranami barva - olše	3
N.21	OBLOUKOVÝ SEGMENT STOLU 	120 x 60 x 76 deska z laminované dřevotřísky tl. 23 mm, ostatní části tl. 18 mm hrany opatřeny plastovými ABS hranami barva - olše	1
N.22	OBLOUKOVÝ SEGMENT STOLU 	90 x 45 x 76 deska z laminované dřevotřísky tl. 23 mm, ostatní části tl. 18 mm hrany opatřeny plastovými ABS hranami barva - olše	1
N.23	JEDNACÍ PŘÍSTAVBA STOLU 	120 x 80 x 76 deska z laminované dřevotřísky tl. 23 mm hrany opatřeny plastovými ABS hranami barva - olše	1
N.24	KANCELÁŘSKÁ ŽIDLE	<ul style="list-style-type: none"> - pracovní židle s čalouněným sedákem, prodyšným opěrákem a opěrkou hlavy - synchronní mechanismus pro změnu polohy sedáku i opěráku - s aretací v jakékoli poloze a možností nastavení protiváhy - nastavitelné područky - nastavitelná výška plynovým pístem - nosnost 120 kg 	20
N.25	STOHOVATELNÁ ŽIDLE 	<ul style="list-style-type: none"> - kovová konstrukce z ohýbaných trubek - plastový sedák a opěrák - barva modrá 	12

ROZŠÍŘENÍ ÚŘADU PRÁCE CHOMUTOV		SPECIFIKACE INTERIÉROVÉHO VYBAVENÍ	
POZICE	SCHEMA	ROZMĚR š x h x v POPIS	CELKEM
N.26	ČEKÁRENSKÁ LAVICE 	- trojmístná - kovová konstrukce z ohýbaných trubek - plastový sedák a opěrák - barva modrá	4
N.27	SKLADOVÝ KOVOVÝ REGÁL 	2900 x 500 x 2200 mm archivní policový regál kovová stavebnicová konstrukce bílá prášková barva	1
N.28	KUCHYŇSKÁ LINKA	180 cm s dřezem, horní i dolní skříňky uzavřené provedení - olše vybavení: lednice - velká, 320 l mikrovlná trouba	1
N.29	JÍDELNÍ STŮL 	80 x 80 x 74 kovová konstrukce, deska - překližka provedení - olše	1
N.30	ODPADKOVÝ KOŠ - OTEVŘENÝ		2
N.31	ODPADKOVÝ KOŠ - UZAVŘENÝ		1



SPECIFIKACE INTERIÉROVÉHO VYBAVENÍ
DISPOZICE 1:100