

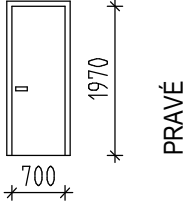
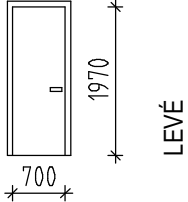
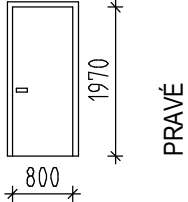
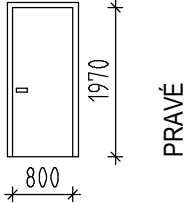
Atelier EGIS spol.s.r.o.
Projektování a příprava staveb
Na Botiči 5, Praha 10
106 00

IČO: 28375327
Tel.: 272 769 786
Fax: 272 773 116
e-mail: info@egis.cz

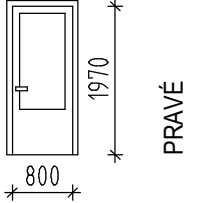
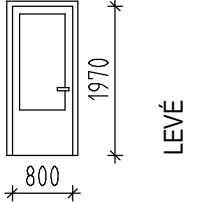
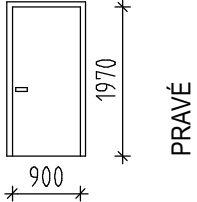
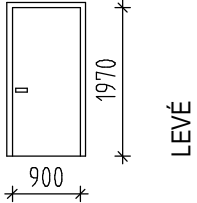


Investor:	Česká republika - ČSSZ, Praha 5-Smíchov, Křížová 25	Vypracovala:	M.Janáčková
Místo stavby:	Křížová 31, PRAHA 5 - SMÍCHOV	Datum:	listopad 2012
Stavba:	STAVEBNÍ ÚPRAVY 1.a 2.PATRA UBYTOVNY ČSSZ	Zak.číslo:	764/12
Část:	STAVEBNÍ ČÁST	Účel:	ZADÁVACÍ DOKUMENTACE
Obsah :	TABULKA DVEŘÍ A OKEN	Měřítko:	
		Paré:	Čís.: 08

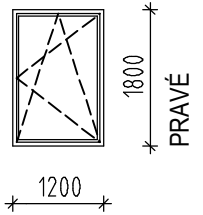
DVEŘE VNITŘNÍ

Ozn.	Schema, rozměry	Popis			KUSŮ	kování	zámek	Poznámka
			1.P	2.P				
01		700/1970 vnitřní dveře jednokřídlé, plně, voštinové do ocelové zárubně, bez prahu	21	5	26	klika / klika	obyčejný	<ul style="list-style-type: none"> - ve zděných příčkách - SOLODOOR, typ hladké, plně plášť lakovaná MDF v dezénu dub - kování: ROSTEX-IDEAL/SN, chrom+nerez rozetavé provedení - na WC a do koupelen - koupelnový zámek
02		700/1970 vnitřní dveře jednokřídlé, plně, voštinové do ocelové zárubně, bez prahu	4	7	11	klika / klika	obyčejný	<ul style="list-style-type: none"> - ve zděných příčkách - SOLODOOR, typ hladké, plně plášť lakovaná MDF v dezénu dub - kování: ROSTEX-IDEAL/SN, chrom+nerez rozetavé provedení - na WC a do koupelen - koupelnový zámek
03		800/1970 vnitřní dveře jednokřídlé, plně, voštinové do ocelové zárubně, s prahem	1	3	4	koule / klika	cylindrický, zámek FAB	<ul style="list-style-type: none"> - ve zděných příčkách - SOLODOOR, typ hladké, plně plášť lakovaná MDF v dezénu dub - kování: ROSTEX-IDEAL/SN, chrom+nerez rozetavé provedení
04		800/1970 vnitřní dveře jednokřídlé, plně, voštinové do ocelové zárubně, s prahem	6	3	9	koule / klika	cylindrický, zámek FAB	<ul style="list-style-type: none"> - ve zděných příčkách - SOLODOOR, typ hladké, plně plášť lakovaná MDF v dezénu dub - kování: ROSTEX-IDEAL/SN, chrom+nerez rozetavé provedení

DVEŘE VNITŘNÍ

Ozn.	Schema, rozměry	Popis			KUSŮ	kování	zámek	Poznámka
			1.NP	2.NP				
05	 <p>800 1970 PRAVÉ</p>	800/1970 vnitřní dveře jednokřídlé, 2/3 sklo, voštinové do ocelové zárubně, bez prahu	7	5	12	klika / klika	cylindrický, zámek FAB	<ul style="list-style-type: none"> - ve zděných příčkách - SOLODOOR, typ hladké, plně plášť lakovaná MDF v dezénu dub - kování: ROSTEX-IDEAL/SN, chrom+nerez rozetové provedení
06	 <p>800 1970 LEVÉ</p>	800/1970 vnitřní dveře jednokřídlé, 2/3 sklo, voštinové do ocelové zárubně, bez prahu	7	5	12	klika / klika	cylindrický, zámek FAB	<ul style="list-style-type: none"> - ve zděných příčkách - SOLODOOR, typ hladké, plně plášť lakovaná MDF v dezénu dub - kování: ROSTEX-IDEAL/SN, chrom+nerez rozetové provedení
07	 <p>900 1970 PRAVÉ</p>	900/1970 vnitřní dveře jednokřídlé, plně, voštinové do ocelové zárubně, bez prahu	2	-	2	klika / klika	cylindrický, zámek FAB	<ul style="list-style-type: none"> - ve zděných příčkách - SOLODOOR, typ hladké, plně plášť lakovaná MDF v dezénu dub - kování: ROSTEX-IDEAL/SN, chrom+nerez rozetové provedení
08	 <p>900 1970 LEVÉ</p>	900/1970 vnitřní dveře jednokřídlé, plně, voštinové do ocelové zárubně, bez prahu	2	-	2	klika / klika	cylindrický, zámek FAB	<ul style="list-style-type: none"> - ve zděných příčkách - SOLODOOR, typ hladké, plně plášť lakovaná MDF v dezénu dub - kování: ROSTEX-IDEAL/SN, chrom+nerez rozetové provedení

OKNA

Ozn.	Schema, rozměry	Popis			KUSŮ	Poznámka
			1.NP	2.NP		
20	 <p>1200 1800 PRAVÉ</p>	<p>1200x1800 okno dřevěné, jednokřídlé, otevíravé a výklopné, lak REMMERS, útlumový faktor 30dB</p> <p>U_n max: 1,8 W/m²K (pro celé okno jako komplet)</p>	8	-	8	<ul style="list-style-type: none"> - barva: bílá - kování: jednopákové, celoobvodové - klika: čtyřpolohová, ve spodní třetině okna - izolační dvojsklo - PŘIZPŮSOBIT STÁVAJÍCÍM OKNŮM

OKNA - Stavební úpravy 1. a 2. patra ubytovny ČSSZ

OKNA

POŽADAVKY PRO VÝROBKY:

(platí pro všechny položky, pokud není v popise nebo poznámce u položky uvedeno jinak)

Zasklení venkovních oken a dveří:

- okna: izolační dvojsklo, U_N max: 1,8 W/m²K (pro celé okno jako komplet)

Kování:

- jednopákové, celoobvodové

Kliky:

- čtyřpolohová pro okna a dveře otevíravá+ výklopná (polohy: otevřeno, zavřeno, vyklopeno, mikroventilace),
- třípolohová pro prvky jen otevíravé (polohy: otevřeno, zavřeno, mikroventilace)
- poloha klik: ve spodní třetině okna

Vnější parapety: (jsou součástí dodávky oken)

- hliníkové

Osazení oken:

- je nutno sjednotit s osazením oken ve stávajícím objektu (výška parapetu a hloubka venkovního ostění)

Poznámka:

- Přesné rozměry pro výrobu oken a dveří je nutno doměřit dle skutečnosti na stavbě.
- Schémata pro jednotlivé položky jsou kreslena jako pohled z exteriéru.