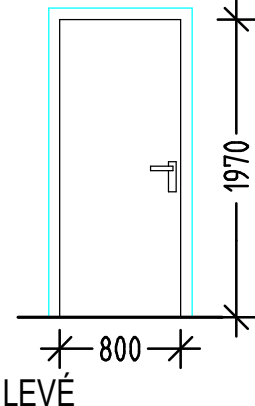
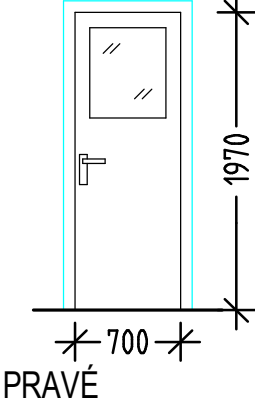
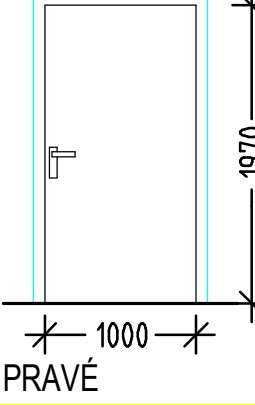


±0,000 = 394,850 B. p. v.

FHJ Building spol.s.r.o. Na Botiči 5, Praha 10 106 00		IČO: 64576183 Tel.: 272 769 786 e-mail: info@fhj-building.cz			
Investor :	Česká republika, ČSSZ, Praha 5-Smíchov, Křížová 25	Vypracoval :	M.Janáčková		
Místo stavby :	A.Barcala 1461, České Budějovice	Datum :	Prosinec 2013		
Stavba :	NÁSTAVBA OBJEKTU GARÁŽÍ ČSSZ ČESKÉ BUDĚJOVICE	Zak.č. :	780/13		
Část :	STAVEBNÍ a KONSTRUKČNÍ ŘEŠENÍ	Stupeň :	prováděcí projekt		
Obsah :	Navržené řešení VÝPIS DVEŘNÍCH VÝPLNÍ	Měřítko :		Paré :	Čís. : 26

NÍŽE POPSANÉ VÝROBKY SLOUŽÍ POUZE KE KVALITATIVNÍ SPECIFIKACI—tzn. REFERENČNÍMU STANDARDU A MOHOU BÝT ZAMĚNĚNY ZA STEJNĚ KVALITNÍ NEBO KVALITNĚJŠÍ PO DOHODĚ S INVESTOREM. ODSOUHLASENÍ FINÁLNÍHO VÝROBKU BUDE MOŽNÉ NA ZÁKLADĚ PŘEDLOŽENÉHO VZORKU. VZOREK PŘEDLOŽÍ A NÁVAZNOU KOORDINACI STAVEBNÍCH PRACÍ ZAJISTÍ GENERÁLNÍ DODAVATEL STAVBY.

VÝPIS VNITŘNÍCH DVEŘÍ

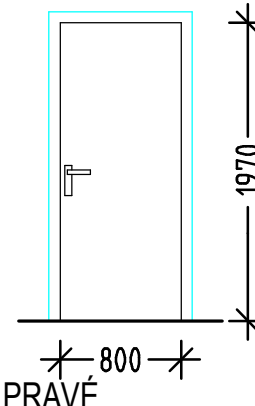
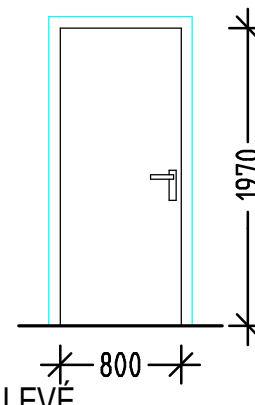
POZICE	SCHEMA	POPIS	POČTY KUSŮ		Σ	KOVÁNÍ	ZÁRUBEŇ	POZNÁMKA
			1.NP	2.NP			TYP	
D1	 <p>LEVÉ</p>	<p>DVEŘE OCELOVÉ PLNÉ, JEDNOKŘÍDLÉ, OTOČNÉ, OBOUSTRANNĚ HLADKÉ, BEZPRAHÉ</p> <p>POVRCHOVÁ ÚPRAVA: KAŠÍROVANÉ - BARVA ŠEDÁ RAL 7005</p> <p>PRŮCHOZÍ ROZMĚR: 800/1970mm</p>	1	-	1	<p>KOVÁNÍ ŠTÍTKOVÉ</p> <p>BARVA KOVÁNÍ: CHROM</p> <p>KLIKA / KLIKA</p> <p>ZÁMEK: CILINDRICKÁ VLOŽKA</p>	<p>-OCELOVÁ ZÁRUBEŇ DO ZDĚNÉ STĚNY TL. 150mm</p> <p>-NA ČISTOU PODLAHU (MONTKOV typová řada SH)</p> <p>-POVRCHOVÁ ÚPRAVA: NÁTĚR ŠEDOU BARVOU RAL 7005</p>	DO STROJOVNY VÝTAHU
D2	 <p>PRAVÉ</p>	<p>INTERIÉROVÉ DVEŘE DŘEVĚNÉ Z 1/3 PROSKLENÉ, JEDNOKŘÍDLÉ, OTOČNÉ, OBOUSTRANNĚ HLADKÉ</p> <p>POVRCHOVÁ ÚPRAVA: LAMINO - BARVA BÍLÁ</p> <p>PŘECHODOVÁ HLINÍKOVÁ LIŠTA POD KŘÍDLEM (jen při změně materiálu podlahy)</p> <p>PRŮCHOZÍ ROZMĚR: 700/1970mm</p>	-	2	2	<p>INTERIÉROVÉ KOVÁNÍ ŠTÍTKOVÉ, např. ROSTEX-IDEAL/SN</p> <p>BARVA KOVÁNÍ: CHROM</p> <p>KLIKA / KLIKA+ 1xWC KLIČKA</p> <p>ZÁMEK DOZICKÝ</p>	<p>OCELOVÁ ZÁRUBEŇ DO STĚNY TL. 115mm</p> <p>POVRCHOVÁ ÚPRAVA: NÁTĚR ŠEDOU BARVOU RAL 7005</p>	NA WC A DO ÚKLIDOVÉ KOMORY
D3	 <p>PRAVÉ</p>	<p>INTERIÉROVÉ DVEŘE PLNÉ, JEDNOKŘÍDLÉ, OTOČNÉ, OBOUSTRANNĚ HLADKÉ</p> <p>POVRCHOVÁ ÚPRAVA: LAMINO - ODSTÍN BUK</p> <p>PŘECHODOVÁ HLINÍKOVÁ LIŠTA POD KŘÍDLEM (jen při změně materiálu podlahy)</p> <p>STAVEBNÍ OTVOR: 900/2020mm</p> <p>PRŮCHOZÍ ROZMĚR: 800/1970mm</p>	-	-	1	<p>INTERIÉROVÉ KOVÁNÍ ŠTÍTKOVÉ, např. ROSTEX-IDEAL/SN</p> <p>BARVA KOVÁNÍ: CHROM</p> <p>KLIKA / KLIKA</p> <p>ZÁMEK: CILINDRICKÁ VLOŽKA</p>	<p>OCELOVÁ ZÁRUBEŇ DO STĚNY TL. 115mm</p> <p>POVRCHOVÁ ÚPRAVA: NÁTĚR ŠEDOU BARVOU RAL 7005</p>	DO ÚKLIDOVÉ KOMORY

ROZMĚRY PRVKŮ A VELIKOSTI OTVORŮ DODAVATEL DVEŘÍ OVĚŘÍ NA STAVBĚ DLE SKUTEČNÉHO STAVU PŘED ZAHÁJENÍM PRACÍ NA SUBDODÁVCE! TL. ZDIVA JE UVÁDĚNA V ČISTÉM STAVEBNÍM ROZMĚRU. TATO DOKUMENTACE NENAHRADUJE VÝROBNÍ ANI DÍLENSKOU DOKUMENTACI, KONSTRUKCE A MATERIÁLY BUDOU ODSOUHLASENY NA ZÁKLADĚ PŘEDLOŽENÉHO VZORKU!

NÍŽE POPSANÉ VÝROBKY SLOUŽÍ POUZE KE KVALITATIVNÍ SPECIFIKACI—tzn. REFERENČNÍMU STANDARDU A MOHOU BÝT ZAMĚNĚNY ZA STEJNĚ KVALITNÍ NEBO KVALITNĚJŠÍ PO DOHODĚ S INVESTOREM. ODSOUHLASENÍ FINÁLNÍHO VÝROBKU BUDE MOŽNÉ NA ZÁKLADĚ PŘEDLOŽENÉHO VZORKU. VZOREK PŘEDLOŽÍ A NÁVAZNOU KOORDINACI STAVEBNÍCH PRACÍ ZAJISTÍ GENERÁLNÍ DODAVATEL STAVBY.

VÝPIS VNITŘNÍCH DVEŘÍ

- dveře požární

POZICE	SCHEMA	POPIS	POČTY KUSŮ		Σ	KOVÁNÍ	ZÁRUBEŇ	POZNÁMKA
			1.NP	2.NP			TYP	
P1	 <p>700 1970 PRAVÉ</p>	<p>POŽÁRNÍ DVEŘE PLNÉ, JEDNOKŘÍDLÉ, OTOČNÉ, OBOUSTRANNĚ HLADKÉ</p> <p>POVRCHOVÁ ÚPRAVA: LAMINO - BARVA BÍLÁ</p> <p>PRŮCHOZÍ ROZMĚR: 700/1970mm</p> <p>EW 30 DP3</p>	-	1	1	<p>INTERIÉROVÉ KOVÁNÍ ŠTÍTKOVÉ, např. ROSTEX-IDEAL/SN</p> <p>BARVA KOVÁNÍ: CHROM</p> <p>KLIKA / KLIKA</p> <p>ZÁMEK: CILINDRICKÁ VLOŽKA</p>	<p>-OCELOVÁ ZÁRUBEŇ DO ZDĚNÉ. STĚNY PRO DVEŘNÍ KŘÍDLO 700/1970mm</p> <p>-ŠÍŘKA ZÁRUBNĚ 150mm</p> <p>- S PŘESAHEM DO PODLAHY (MONTKOV typová řady ZH)</p> <p>-POVRCHOVÁ ÚPRAVA: NÁTĚR ŠEDOU BARVOU RAL 7005</p>	DVEŘE DO SOCIÁLNÍHO ZÁZEMÍ
P2	 <p>800 1970 PRAVÉ</p>	<p>POŽÁRNÍ DVEŘE PLNÉ, JEDNOKŘÍDLÉ, OTOČNÉ, OBOUSTRANNĚ HLADKÉ</p> <p>POVRCHOVÁ ÚPRAVA: LAMINO - BARVA BÍLÁ</p> <p>PRŮCHOZÍ ROZMĚR: 800/1970mm</p> <p>EW 30 DP1</p>	-	1	1	<p>INTERIÉROVÉ KOVÁNÍ ŠTÍTKOVÉ, např. ROSTEX-IDEAL/SN</p> <p>BARVA KOVÁNÍ: CHROM</p> <p>KLIKA / KLIKA</p> <p>ZÁMEK: CILINDRICKÁ VLOŽKA</p>	<p>-OCELOVÁ ZÁRUBEŇ DO ZDĚNÉ. STĚNY PRO DVEŘNÍ KŘÍDLO 800/1970mm</p> <p>-ŠÍŘKA ZÁRUBNĚ 150mm</p> <p>- S PŘESAHEM DO PODLAHY (MONTKOV typová řady ZH)</p> <p>-POVRCHOVÁ ÚPRAVA: NÁTĚR ŠEDOU BARVOU RAL 7005</p>	STÁVAJÍCÍ BUDOVA/ SPOJOVACÍ KRČEK
P3	 <p>800 1970 LEVÉ</p>	<p>POŽÁRNÍ DVEŘE PLNÉ, JEDNOKŘÍDLÉ, OTOČNÉ, OBOUSTRANNĚ HLADKÉ</p> <p>POVRCHOVÁ ÚPRAVA: LAMINO - BARVA BÍLÁ</p> <p>PRŮCHOZÍ ROZMĚR: 800/1970mm</p> <p>EW 30 DP1</p>	-	1	1	<p>INTERIÉROVÉ KOVÁNÍ ŠTÍTKOVÉ, např. ROSTEX-IDEAL/SN</p> <p>BARVA KOVÁNÍ: CHROM</p> <p>KLIKA / KLIKA</p> <p>ZÁMEK: CILINDRICKÁ VLOŽKA</p>	<p>-OCELOVÁ ZÁRUBEŇ DO ZDĚNÉ. STĚNY PRO DVEŘNÍ KŘÍDLO 800/1970mm</p> <p>-ŠÍŘKA ZÁRUBNĚ 150mm</p> <p>- S PŘESAHEM DO PODLAHY (MONTKOV typová řady ZH)</p> <p>-POVRCHOVÁ ÚPRAVA: NÁTĚR ŠEDOU BARVOU RAL 7005</p>	NÁSTAVBA/ SPOJOVACÍ KRČEK

ROZMĚRY PRVKŮ A VELIKOSTI OTVORŮ DODAVATEL DVEŘÍ OVĚŘÍ NA STAVBĚ DLE SKUTEČNÉHO STAVU PŘED ZAHÁJENÍM PRACÍ NA SUBDODÁVCE! TL. ZDIVA JE UVÁDĚNA V ČISTÉM STAVEBNÍM ROZMĚRU. TATO DOKUMENTACE NENAHRADUJE VÝROBNÍ ANI DÍLENSKOU DOKUMENTACI, KONSTRUKCE A MATERIÁLY BUDDOU ODSOUHLASENY NA ZÁKLADĚ PŘEDLOŽENÉHO VZORKU!